

ИНТЕРПРЕТАЦИЯ И ОБСУЖДЕНИЕ

результатов первичного анкетирования обучающихся и молодых специалистов профессиональных образовательных организаций в рамках изучения мотивов выбора профессии, приоритетов и готовности к трудоустройству, определению карьерной стратегии и применению в этих целях инструментов национальной системы квалификаций

(Проект «Национальная система квалификаций – конструктор карьеры»)

ИНТЕРПРЕТАЦИЯ И ОБСУЖДЕНИЕ

результатов первичного анкетирования обучающихся и молодых специалистов профессиональных образовательных организаций в рамках изучения мотивов выбора

Всего в опросе приняли участие 1129 респондентов

(414 студентов из других субъектов РФ неверно указали наименование региона и попали в статистику Белгородской области):

- 1119 обучающихся профессиональных образовательных организаций;
- 10 сотрудников образовательных организаций категории «молодые специалисты»

559 (49,51%) – представители мужского пола,
570 (50,49%) – представительницы женского пола

Возрастной портрет участников:
от 18 до 22 лет (70,26%),
до 18 лет – 27,18%,
старше 22 лет – 2,56%

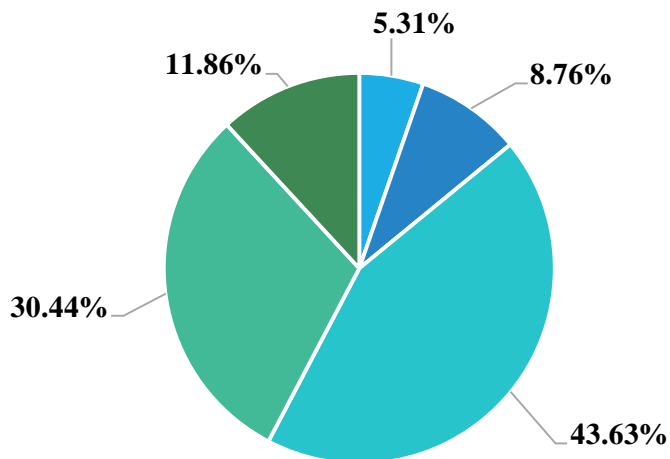
100% респондентов указали профессию/специальность,
по которой обучаются в образовательной организации

среднее профессиональное образование по специальности 70,32%
среднее профессиональное образование по профессии – 24,41%
другие уровни образования указали 5,27% опрошенных студентов (в том числе высшее – 0,92%)
профессиональное обучение по профессии – 4,35%

ИНТЕРПРЕТАЦИЯ И ОБСУЖДЕНИЕ

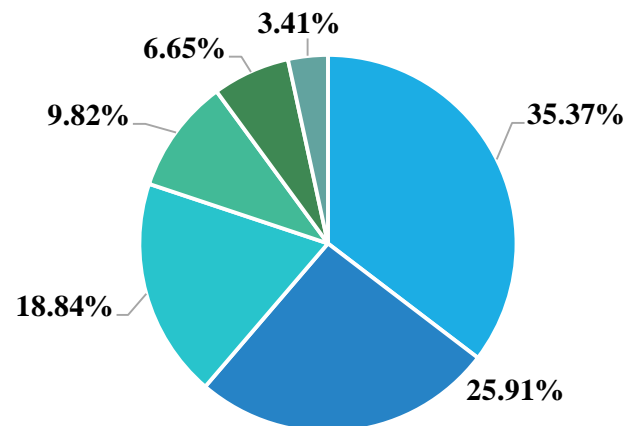
результатов первичного анкетирования обучающихся и молодых специалистов профессиональных образовательных организаций в рамках изучения мотивов выбора

Что повлияло на Ваш выбор обучения по данной профессии (специальности)?



- семейная традиция
- информация из интернета, ТВ
- родители/друзья/учителя/родственники
- случайное стечение обстоятельств
- свой ответ

Из каких источников Вы узнали об особенностях своей профессии (специальности)?



- общение с близкими
- нашли информацию на специальных сайтах
- книги/учебники/статьи/фильмы
- профессиональный стандарт
- реклама на телевидении, в Интернете, уличная реклама
- свой вариант

ИНТЕРПРЕТАЦИЯ И ОБСУЖДЕНИЕ

результатов первичного анкетирования обучающихся и молодых специалистов профессиональных образовательных организаций в рамках изучения мотивов выбора

На вопрос о преимуществах в будущем своей профессии были получены следующие ответы:

- востребованность на рынке труда – 25%;
- интересная деятельность – 24,4%;
- стабильный доход – 23,16%;
- карьерный и/или профессиональный рост – 16,52%

Правильно указать трудовые функции смогли 57,69% опрошенных.

При этом: планируют работать по специальности 37,22% студентов,
продолжить обучение – 33,42%,
работать по другой специальности – 13,17%

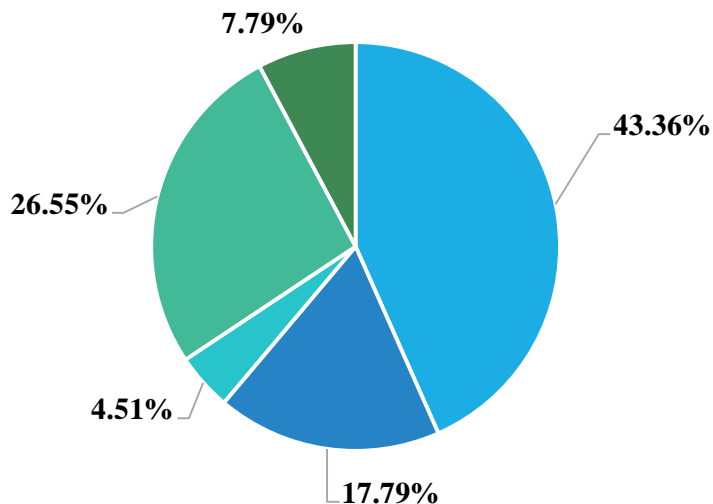
На вопрос «В какую организацию Вы хотите трудоустроиться?» ответы распределились следующим образом:

- 24,65% предпочли работать в государственной организации,
- 21,50% хотели бы открыть свой бизнес,
- 17,12% хотели бы устроиться в коммерческую организацию,
- 6,46% желают работать в форме самозанятые (фрилансер)

ИНТЕРПРЕТАЦИЯ И ОБСУЖДЕНИЕ

результатов первичного анкетирования обучающихся и молодых специалистов профессиональных образовательных организаций в рамках изучения мотивов выбора

В каком регионе вы бы хотели работать?



- в регионе, в котором проживаю
- в другом регионе
- в регионе, в котором учусь, но не проживаю постоянно -
- не знаю, пока не думал(а)
- переезд за границу

56,42% опрошенных готовы пройти независимую оценку повышения квалификации, из них 19,86% при условии, если за них заплатят

Важным при трудоустройстве респонденты считают:

- ✓ достойный уровень заработной платы - 34,31%
- ✓ возможность карьерного роста - 24,38%
- ✓ возможность научиться новому - 17,79%
- ✓ социальный пакет - 10,29%
- ✓ близость к дому - 8,7%
- ✓ наличие знакомых - 4,13%
- ✓ свой ответ - 0,4%

Ожидания студентов о размере заработной платы после обучения:

- более 100 тысяч рублей планируют получать 17,31%,
- от 51 до 100 тысяч рублей – 28,98%,
- от 31 до 50 тысяч рублей – 36,57%

Повышают конкурентоспособность выпускника на рынке труда:

- наличие диплома вуза/техникума/колледжа – 40,83%
- наличие свидетельства о квалификации – 21,59%
- характеристика выпускника – 23,46%
- портфолио выпускника – 14,11%

ИНТЕРПРЕТАЦИЯ И ОБСУЖДЕНИЕ

результатов первичного анкетирования обучающихся и молодых специалистов профессиональных образовательных организаций в рамках изучения мотивов выбора

79,65% респондентов знают, какая должность служит для них целью карьерного роста, при этом только 6,55% студентов подтвердили наличие плана карьерного развития, который записан.

Остальные ответы распределились следующим образом:

- я думал о карьерном развитии, но о плане говорить ещё нельзя – 36,90%;
- в мыслях у меня есть план карьерного развития – 31,33%;
- у меня нет плана карьерного развития, но я хотел бы его иметь – 11,77%

Как Вы планируете продвигаться по карьерной лестнице?

